



**Нравственно-патриотическое  
воспитание дошкольников  
«Они сражались за Родину!»**

Подготовили воспитатели МАДОУ  
детского сада № 23  
Галус Н. В. Лятукайте. Л. И.



**Тип проекта:** познавательно- исследовательский  
**Продолжительность проекта:** долгосрочный  
**Участники проекта:** воспитанники старшей группы «Цветик-Семицветик»; воспитатели группы; родители воспитанников группы «Цветик-Семицветик».



## Актуальность:

Отечественной войне 1941 – 1945 г.. Вспоминая события тех лет. Дети должны почувствовать себя участниками этих событий.

У детей дошкольного возраста не сформированы представления об Отечестве, о Великой Отечественной войне 1941 – 1945 г., о подвиге русских людей в военные годы.

Как сложно рассказывать детям о войне. Но это важно и значимо! Без знания, понимания и переживания этих страниц нашей истории невозможно воспитать настоящего патриота и гражданина России!





## **Цель:**

Формирование нравственных патриотических чувств у дошкольников.

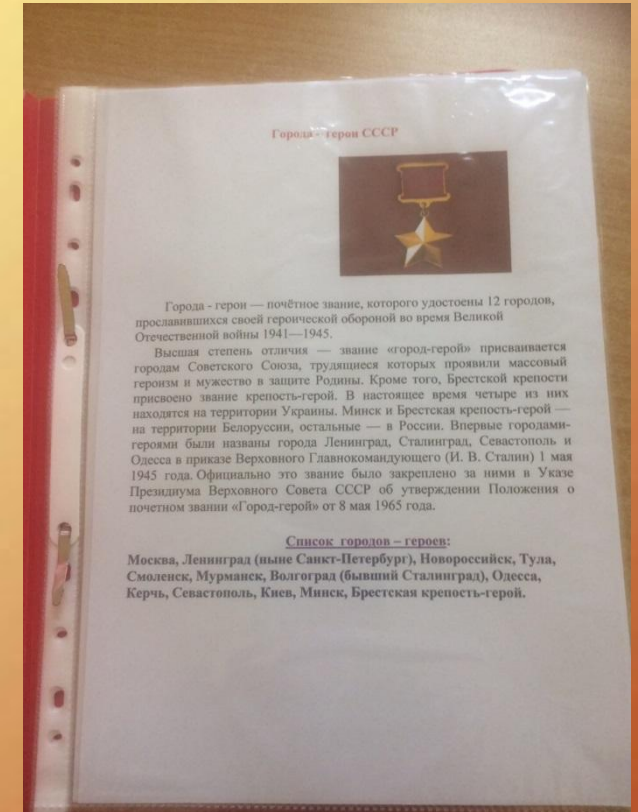
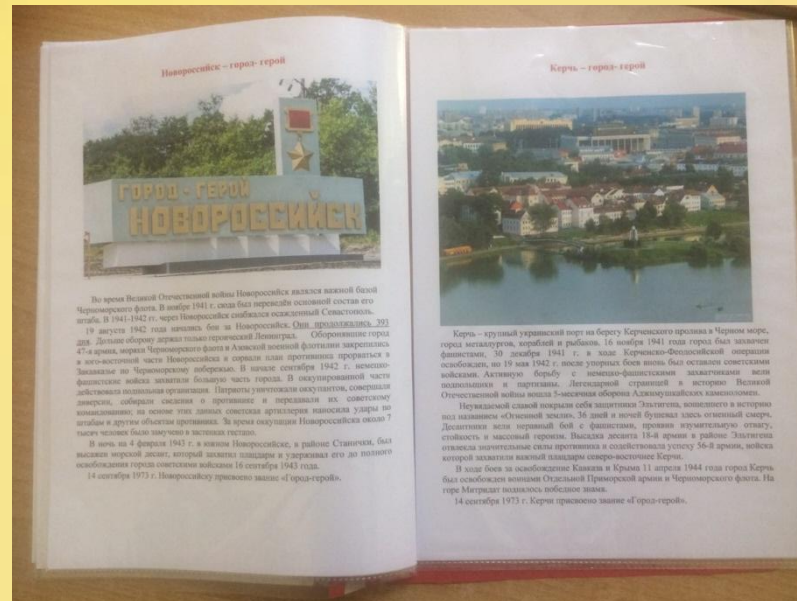
## **Задачи годового плана:**

1. Обобщить и расширить знания детей о Великой Отечественной Войне: городах-героях, боевых наградах, о детях-героях, и т. д.
2. Воспитывать гордость и уважение к ветеранам ВОВ, а так же желание защищать и совершать подвиги во имя Родины.
3. Формировать чувство гордости за Родину, за наш народ.



# 1 этап реализации проекта-подготовительный:

- Создание развивающей среды, обеспечивающей развитие интереса и любознательности.
- Подбор наглядно-дидактического материала, художественной литературы, дидактических игр, разработка бесед.



## 2 этап-основной (практический)

### Игровая деятельность.

#### Дидактические игры

**Цель:** воспитывать у детей гордость за нашу Отчизну, закрепить знания о военных профессиях, о военной технике, учить детей собирать из частей целое, развивать логического мышления, воображение, познавательную активность.

«Найди свой отряд», «Разрезные картинки», «Военная техника»,  
«Четвертый лишний», «Кто шагает на параде?», «Какие бывают военные машины»,  
«Угадай, что изменилось», «Подбери пару», настольные игры по теме.





# Сюжетно-ролевые игры:

**Цель:** Уточнить представления детей о Российской Армии, формировать у дошкольников конкретные представления о солдатах. Закрепить знания детей о Великой Отечественной войне, празднике Победы. Воспитывать интерес и желание быть достойными защитниками своей Родины.

«Разведчики», «Госпиталь», «Водители», «Пограничники» и др





# Подвижные игра

«Донесение», «Опасная разведка», «Саперы»,  
«Самолёты» «Эстафета», «Попади в цель » и др.



# Игры с песком



## Штаб



## Окоп



# Непосредственно образовательная деятельность

## «Письма с фронта»

**Цель:** углублять представления детей о Великой Отечественной войне.

Расширить знания детей о значении письма в жизни людей,.

Упражнять в умении работать с бумагой, развивать складывая её в разных направлениях.



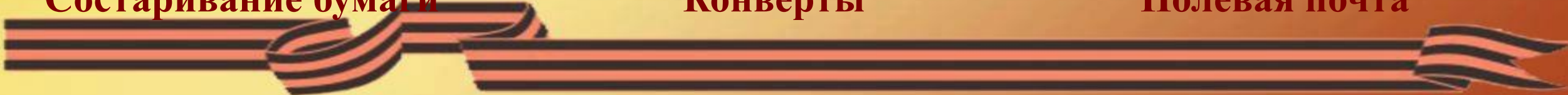
**Состаривание бумаги**



**Конверты**



**Полевая почта**



# художественно – эстетическое развитие



«9 мая!»

«Солдаты и военная техника»



# Беседы

«Великая Отечественная Война», «Дети на ВОВ»,  
«Плакат военных лет «Родина-мать зовёт», «Праздник «День Победы», «Города-герои»,  
«О героях ВОВ, о подвиге народа», «Малая родина Калининград»,  
«9 апреля», «Георгиевская лента» и др.



# Чтение художественной литературы

Стихов, рассказов, отгадывание загадок .

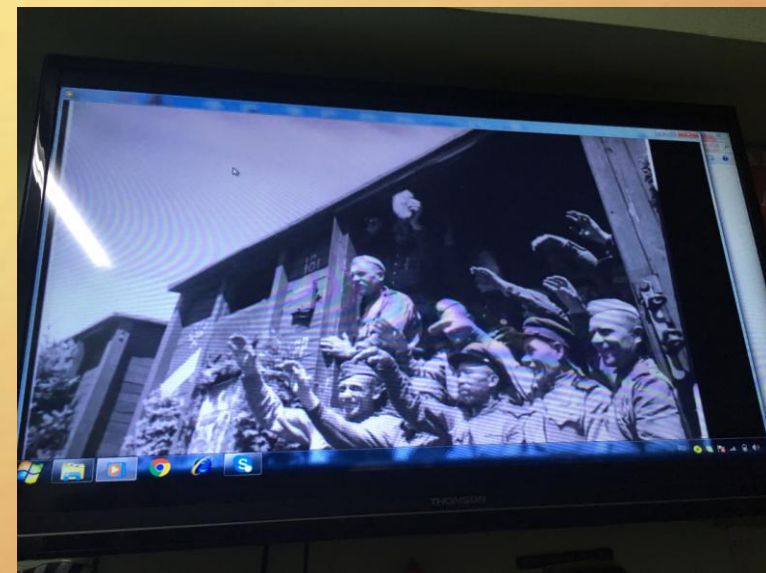
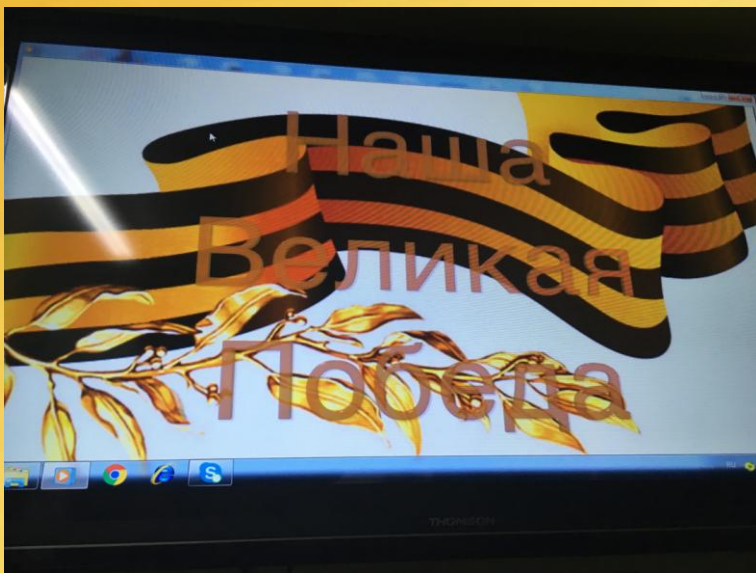


# Рассматривание предметных и сюжетных картинок, фотографий военных лет.



# Просмотр презентаций

«Специализированной военной техник», «Через века, через года ПОМНИТЕ!!!», «Взятие Кёнигсберга.» и др.





# Встреча с известным калининградским писателем Владимиром Дмитриевичем Михайловым.



**Экскурсия к памятным местам.  
Формировать чувство гордости за Родину,  
за героев победителей в Великой  
Отечественной Войне.**



# Утренник к 9 мая «Этих дней не смолкнет слава...»



# Работа с родителями

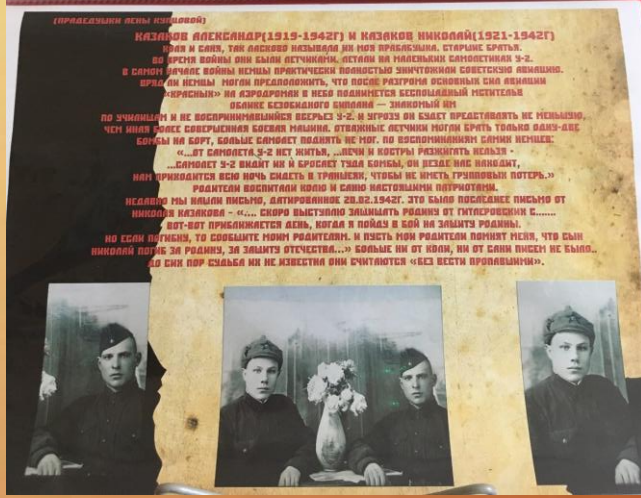
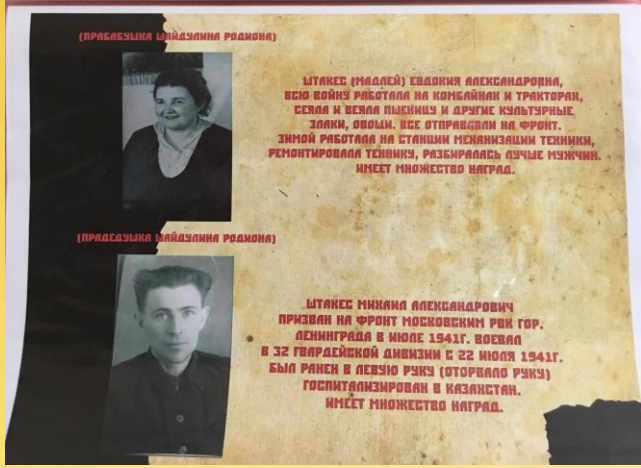

## Консультации для родителей




## Акция памяти павшим



# Альбомом о героях Великой Отечественной Войны



3 – этап (заключительный)  
Продукт проекта  
Лэпбук  
«Великая Отечественная война»



**Спасибо за внимание**

